



Les meilleures extensions JOOMLA!



Sommaire



- ✓ Qu'est qu'une extension ?
- ✓ Où trouver ses extensions ?
- ✓ Quelle version choisir ?
- ✓ Comment installer une extension ?
- ✓ Quelles sont les extensions les plus importante ?



Rappel



- ✓ Par défaut, les fonctionnalités sont limitées
- ✓ Outils de base par forçements adaptés
- ✓ Pour plus de fonctionnalité il faut souvent coder en dur
- ✓ Mais il ya une autre solution :
 - ✓ **Les extensions !**




Qu'est qu'une extension ?



- ✓ Une extension permet de :
 - ✓ Ajouter de nouvelles fonctionnalités au site
 - ✓ Utiliser des outils plus adaptés à vos besoins et à votre niveau
 - ✓ Remplace le développement en dur
 - ✓ Permet de se démarquer techniquement et graphiquement des autres sites.

- ✓ Les extensions de Joomla! se comptent par milliers
 - ✓ Souvent redondantes
 - ✓ **Majoritairement développées par des utilisateurs**
 - ✓ **Pas forcément toute fiable !!!**
 - ✓ Compatibles ou non selon la version de Joomla! utilisée.



Où trouver ses extensions ?






- ✓ Les extensions se trouvent sur internet
- ✓ Trois sites principaux :
 - ✓ Le site Joomla!, version anglaise : <http://extensions.joomla.org/>
 - ✓ Le site Joomla!, version française : <http://extensions.joomla.fr/>
- ✓ Il existe plusieurs types d'extensions :
 - ✓ Les non-commerciales = gratuites
 - ✓ Les commerciales = payantes
 - ✓ Les composantes = éléments principaux d'une page
 - ✓ Les plugins = ajout d'une technologie
 - ✓ Les modules = ajout sur les côtés de la pages (à l'inverse des composants)
 - ✓ Language = modifie la langue
 - ✓ Template = modifie le design du site



Quelle version choisir ?

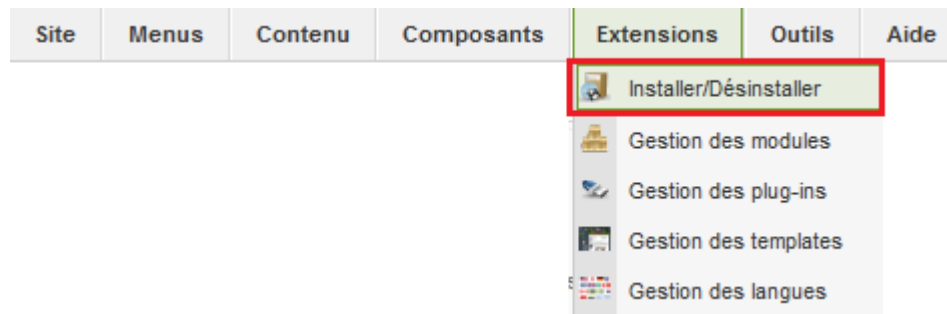


- ✓ La version de l'extension à choisir doit concorder avec votre version de Joomla!
- ✓ Il faut choisir l'extension qui est compatible avec votre Joomla! :
 -  J1.5 ✓ Compatible avec Joomla! 1.5
 -  J1.6 ✓ Compatible avec Joomla! 1.6
 -  J1.7 ✓ Compatible avec Joomla! 1.7
- ✓ Voici la **nouvelle numérotation** :
- ✓ Il existe ensuite deux types de version :
 - ✓ Les **STS** : Short Term Support = 1.6, 1.7, tous les 6 mois
 - ✓ Les **LTS** : Long Term Support = 1.5, 2.5, tous les 18 mois
- ✓ Les STS on pour objectifs de qualifier la future LTS
- ✓ Il existe enfin des correctifs, par exemple J1.5.23.
- ✓ Il est donc préférable d'utiliser des LTS soit 1.5

Comment installer une extension ?



- ✓ Rendez-vous dans le Back-end de Joomla!
- ✓ Allez dans Extensions > Installer/Désinstaller



- ✓ Dans « Archive à transférer », cliquez sur « Choisir »
 - ✓ L'archive doit forcément être un .zip

Archive à transférer

Archive:


- ✓ Allez chercher l'archive téléchargée préalablement
- ✓ Cliquez sur « Transfert de fichier & installation »

Quelles sont les extensions les plus importantes ?



✓ Voici la liste des extensions les plus utilisées sur Joomla! :

- ✓ **AddThis** : Module de Social Bookmarking
- ✓ **Akeeba Backup** : Sauvegarde et restauration de site web
- ✓ **AcePolls** : Sondage
- ✓ **Acymailing!!!!** : Envoi & Gestion de Newsletters
- ✓ **DJ Classifieds** : Collecter et afficher des annonces
- ✓ **EasyBlog**
- ✓ **GMAccess** : Gestion avancés des utilisateurs et permissions
- ✓ **JCE** : Editeur de texte
- ✓ **JComments** : Ajout de commentaires sur les articles
- ✓ **JForm,, Fox Contact Form**: Ajout de formulaire
- ✓ **Joom!Fish** : Multilangue
- ✓ **JooMap** : Génère un plan du site
- ✓ **JQuarks** : Création de QCM
- ✓ **Kunena** : Forum
- ✓ **Phoca Gallery** : Galerie photos avancée
- ✓ **ZapCalendar** : Calendrier
- ✓ **Twitter Feed**





Merci pour votre attention!